



Mit dem Treiber-Installationspaket *IMB-USB\_RF1-USB\_inst.exe* kann der IBR USB-Treiber installiert werden. Dieser ist für den Betrieb folgender Hardware erforderlich :

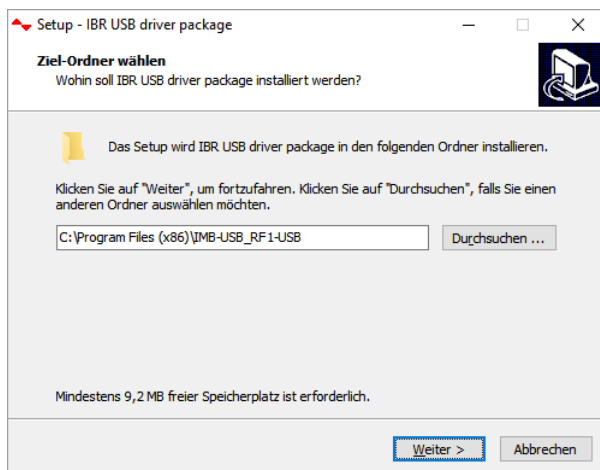
- IMB-usb ( F120 010 )
- IBRit-rf1-usb ( F604 001 )
- IBR USB Dongle ( F720 002 )
- ISM-usb ( F620 010 )
- ISi-usb (F390 020 )

Das Treiber-Installationspaket befindet sich auf den CD-ROM ‚IBR Support Software‘ und ‚Software for Metrology and SPC‘ im Verzeichnis <CDROM>:\USB-Driver\IMB-USB\_RF1-USB\IMB-USB\_RF1-USB\_inst.exe.

Eine aktuelle Version kann unter [http://www.ibr.com/download/IMB-USB\\_RF1-USB\\_inst.zip](http://www.ibr.com/download/IMB-USB_RF1-USB_inst.zip) bezogen werden.

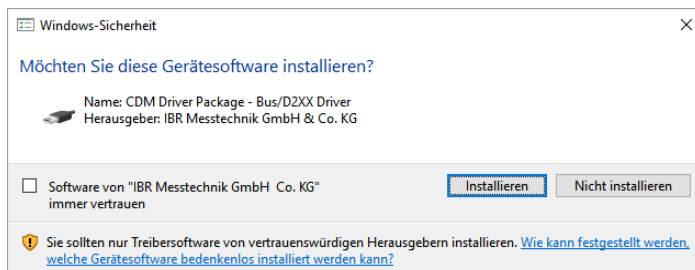
## 1.

Nachdem Sie das Treiber-Installationspaket gestartet haben, fragt Sie der Installer nach dem Verzeichnis, wo die Treiber-Dateien abgelegt werden sollen :



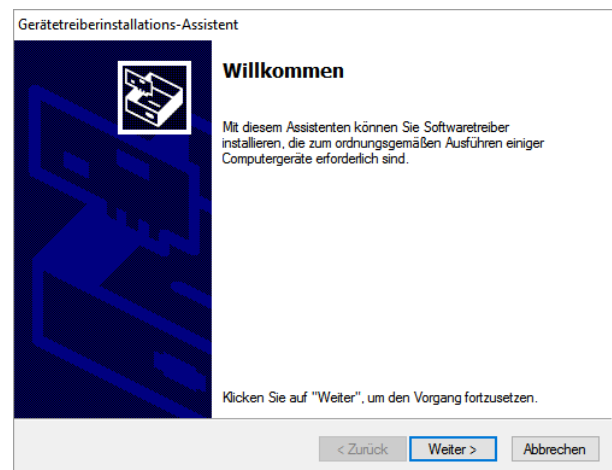
## 3.

Der Gerätetreiberinstallations-Assistent fordert Sie auf, die Signatur des Treibers zu bestätigen, damit der Treiber installiert werden kann. Erlauben Sie die Installation des Treibers :



## 2.

Klicken Sie auf Weiter. Der Installer kopiert die erforderlichen Dateien in den ausgewählten Ordner und startet automatisch den Gerätetreiberinstallations-Assistenten :



## 4.

Nach Abschluss der Installation des Treibers zeigt Ihnen der Gerätetreiberinstallations-Assistent das Ergebnis der Treiberinstallation :

